




דוח איכות המים לתקופה 01/07/15 - 30/09/15

| מספר הבדיקות | | | | נקודות הדגימה | מס"ד |
|---------------|---------------|-------|-------|---------------|------|
| תוצאות תקינות | תוצאות חריגות | ביצוע | תכנון | | |
| 21 | 0 | 21 | 24 | בארות | 1 |
| 6 | 0 | 6 | 6 | בריכות | 2 |
| 24 | 0 | 24 | 27 | חיבורים לרשת | 3 |
| 427 | 5 | 432 | 432 | רשת ההספקה | 4 |
| 478 | 5 | 483 | 489 | סה"כ | |

בהתקבל תוצאות חריגות נדגמו שוב המים ובבדיקה החוזרת היו התוצאות תקינות 
 באר שנמצא בה חשד לזיהום - הופסקה הספקת המים ממנה לרשת העירונית עד קבלת תוצאה תקינה. 
 התוצאות מצביעות על איכות מים תקינה בתל אביב יפו 
 פירוט מלא של תוצאות הבדיקות מופיע באתר האינטרנט של מי אביבים 2010 בע"מ - www.mei-avivim.co.il 